

# TAKA nõupidamisteruumis (306) TEAMS koosolekud digiekraanil

---

Logitech Rally Bar mini

Digiekraani sisse  
lülitamiseks  
kasutame ekraani  
paremas servas  
asuvat „power“  
nuppu (vt pildil).

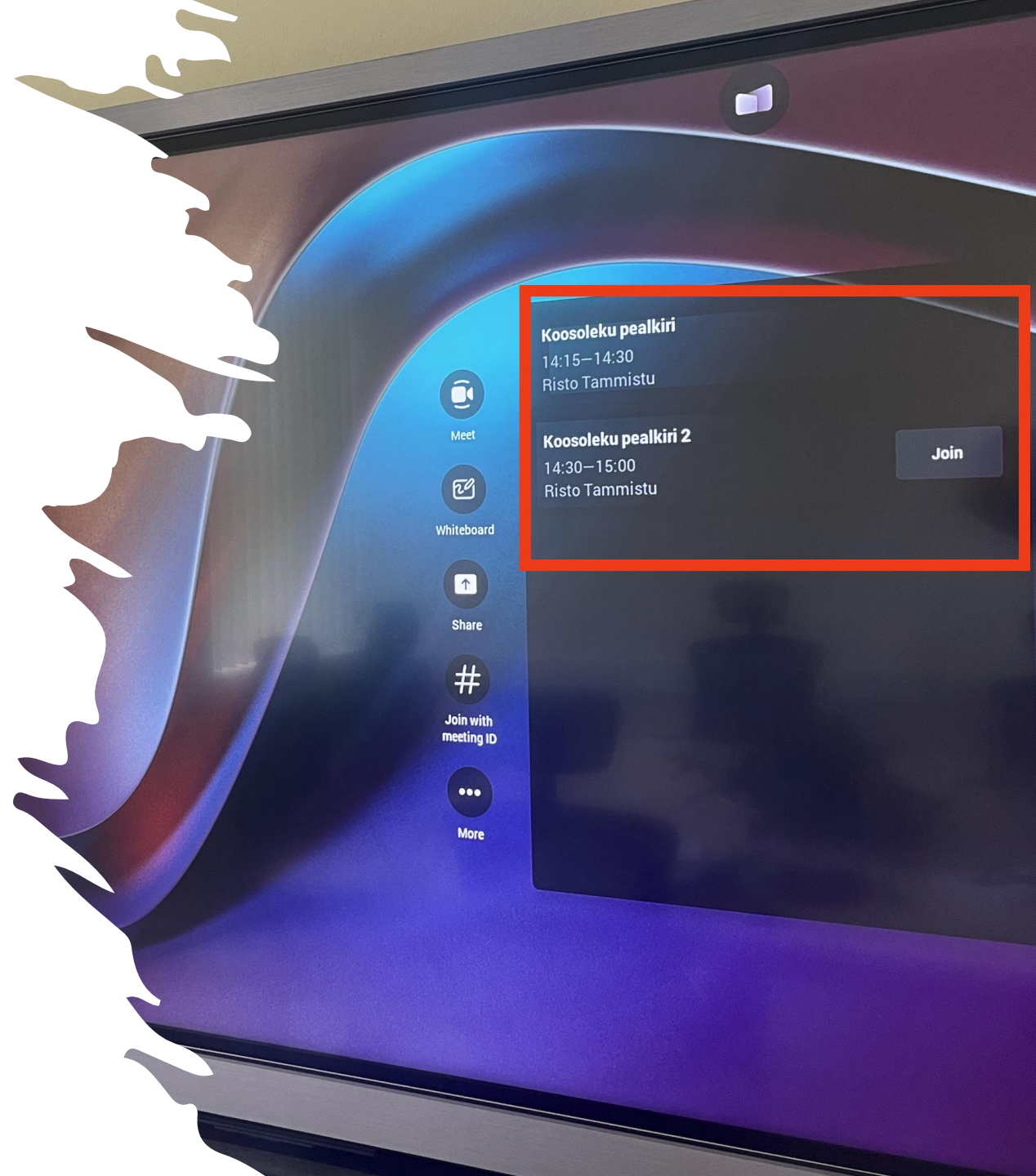


# Broneeritud koosolekud

Koosolekute nimekirjas kuvatakse iga koosoleku kohta:

- pealkiri
- kellaeg
- korraldaja

Planeeritud Teams koosolekute juures on nupp „**Join**“, mille abil on võimalik koosolekuga ühineda (Teams koosolekut alustada)



Join -  
Koosolek algas...

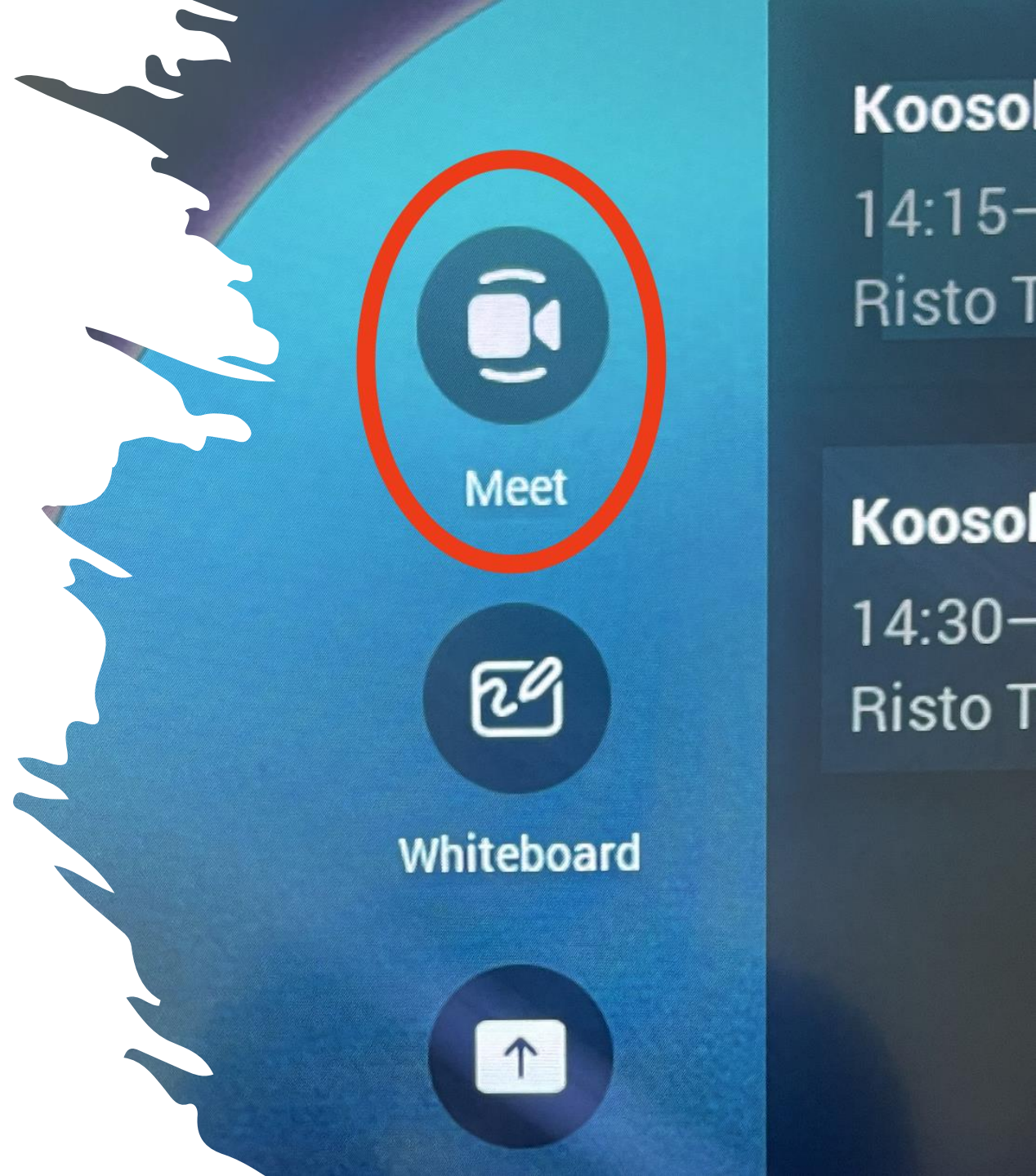
Koosolekukaamera otsib teid ise üles ning keerab, suumib vastavalt ruumis viibivate osalejate arvule ja asukohtadele niimoodi, et kõik on pildis.

## Lisavõimalused:

- Meet - Vätkkoosolek
- Whiteboard
- Join with meeting ID
- Oma arvutist ...
- Oma arvutiga (kaabliga)

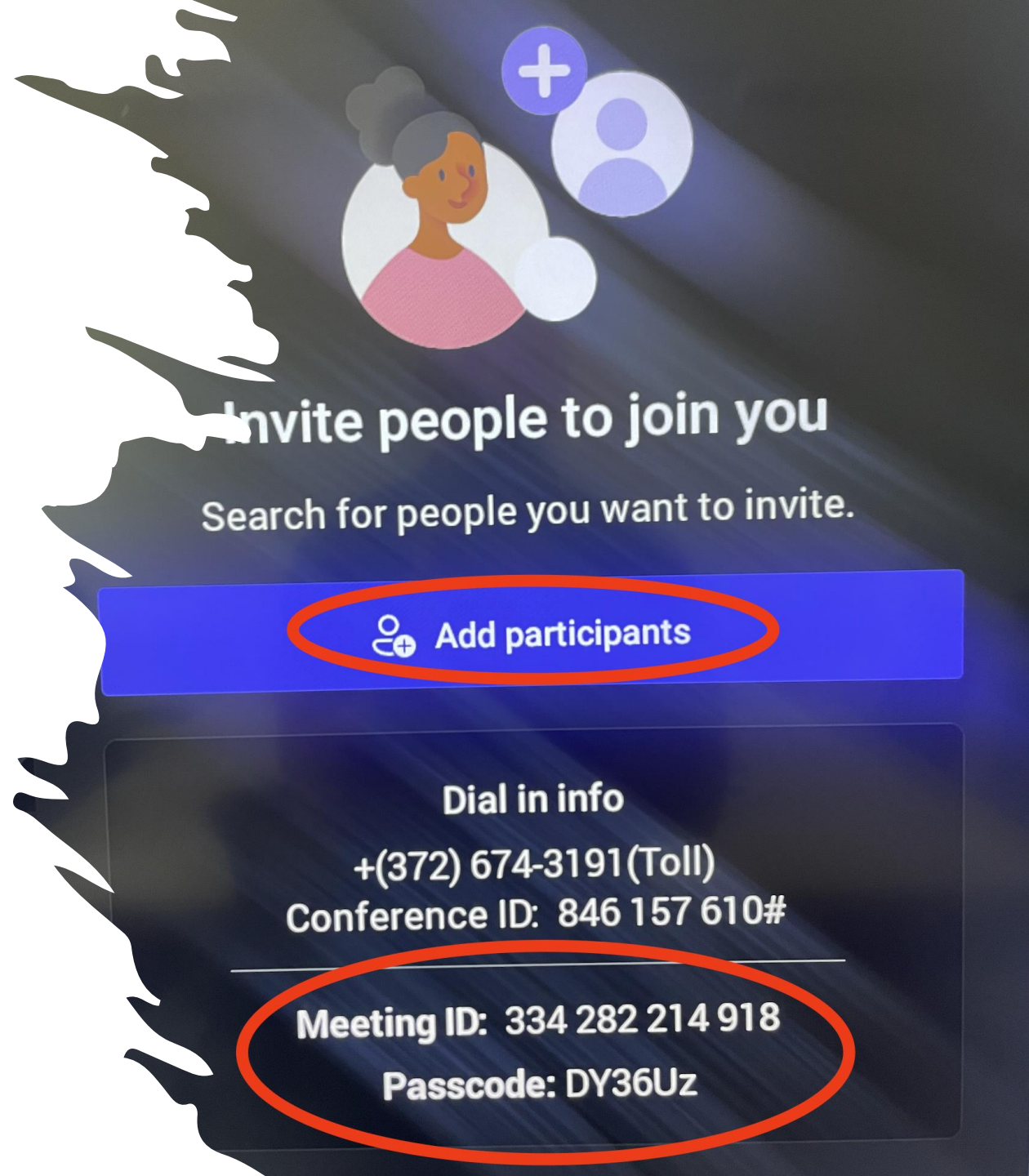
# Meet - välkkoosolek

Meet nupu abi on võimalik alustada välkkoosolekut.



# Osalejate lisamine

- Osalejate koosolekule lisamine → Add participants.
- Lisavõimalusena on variant osalejatele edastada Meeting ID ja Passcode, mille abil on võimalik koosolekuga ühineda.

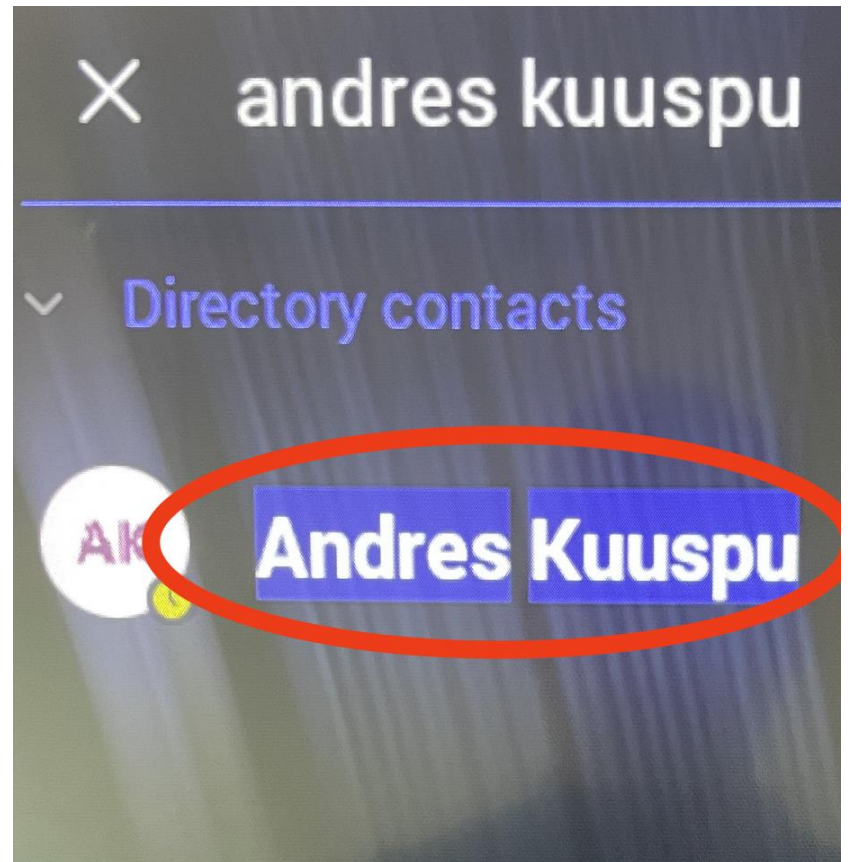


× Search for people

- Soovitud osaleja lisamiseks trüki tema nimi või e-postiaadress.
- NB! Nimede/kontaktide otsing toimib kogu meie  
7 Microsofti/Teams süsteemist.



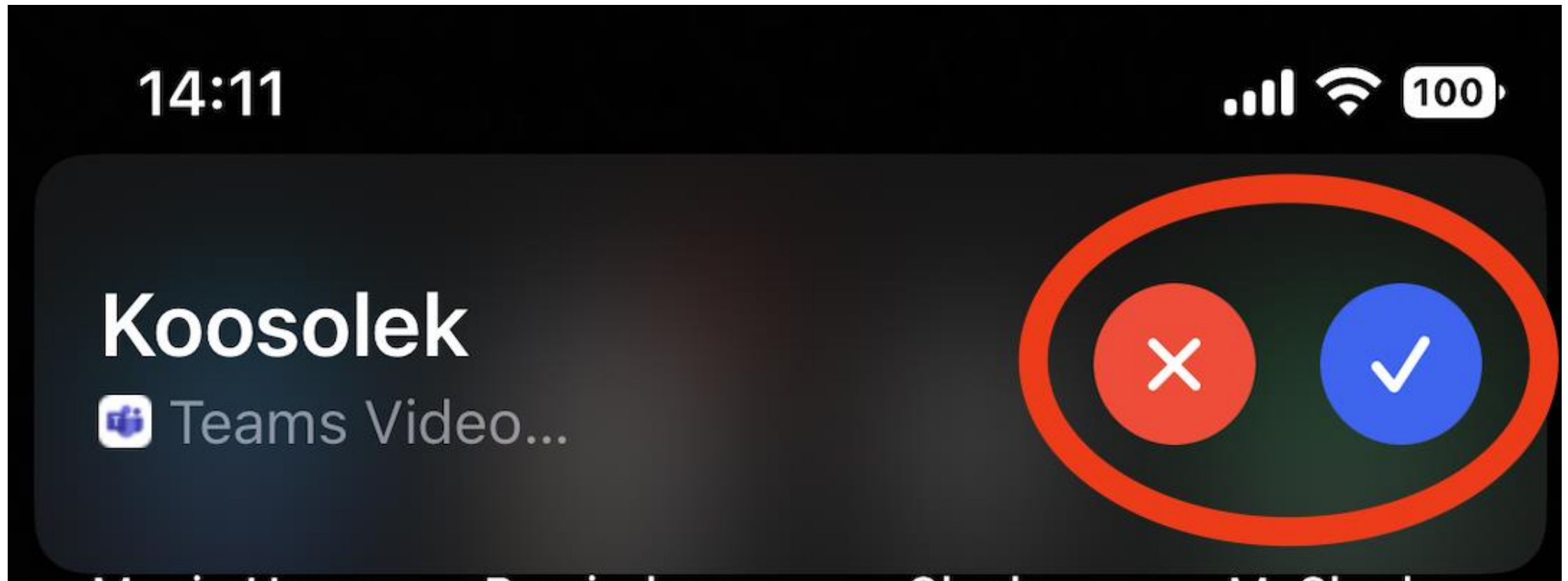
- 
- Kataloog pakub trükkides kontakte.
  - Soovitud osaleja koosolekule kutsumiseks tuleb puudutada tema nime.



# Kutsutud osaleja

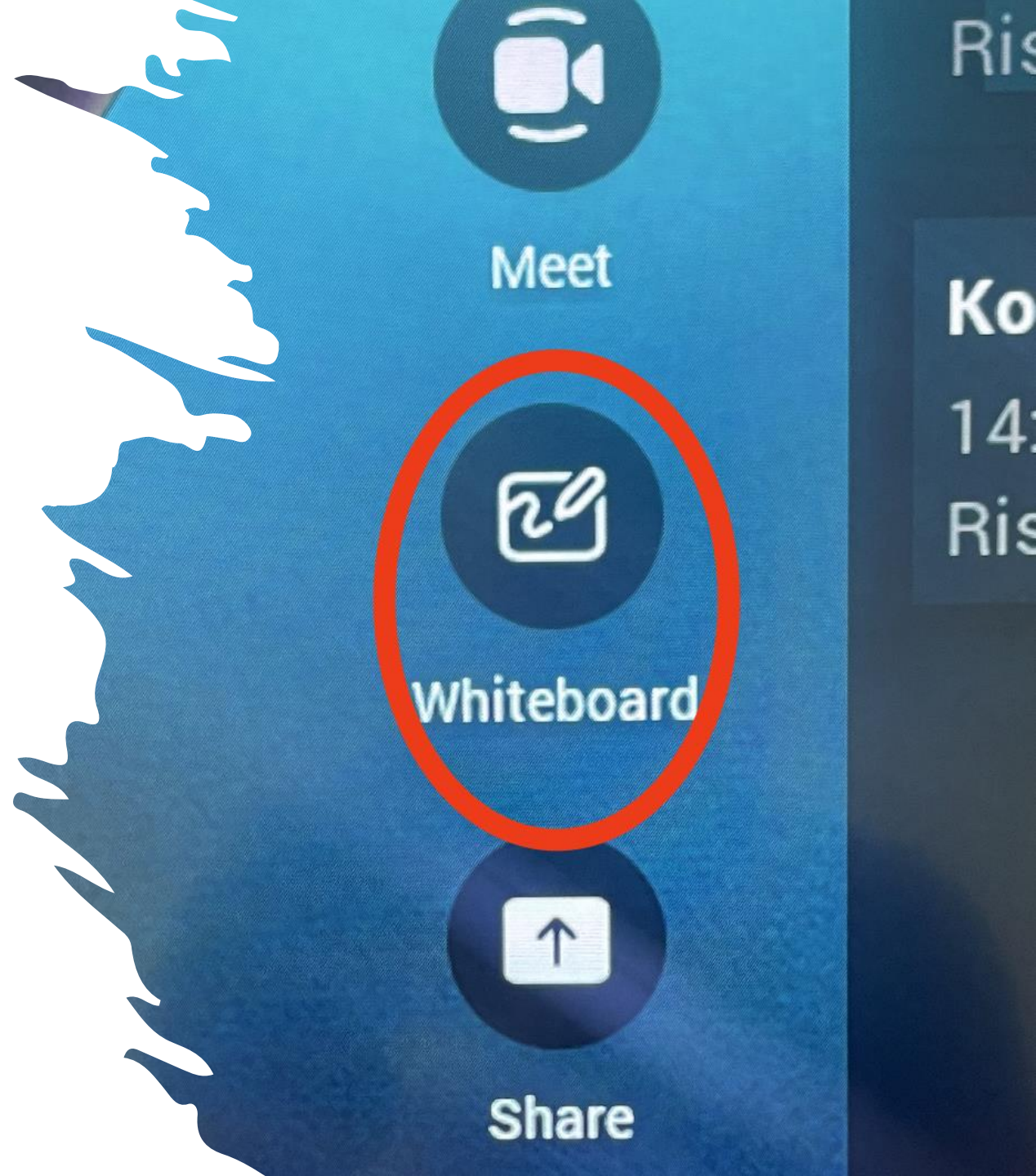
Koosolekule kutsutud osaleja saab kohealt oma Teamsis teavituse (pildil Teams koosolekuteade telefonis).

Ühinemiseks/loobumiseks vastavad valikud.




# Whiteboard

Digitaalset whiteboardi on võimalus kasutada nii eraldiseisvana, kui ka Teams koosolekutel.



# Join with meeting ID

Koosolekuga on võimalik ühineda  
sisestades koosoleku ID ja passcode



## ✕ Join with a meeting ID

Find the meeting ID and passcode in meeting details

Meeting ID

Enter meeting ID

Meeting passcode

Enter passcode

Join meeting

See on näide:  
Meeting ID ja  
passcode

## Microsoft Teamsi koosolek

Liitu arvutis, mobiilirakenduse või ruumiseadme kaudu  
[Koosolekuga liitumiseks klõpsake siia](#)

Koosoleku ID: 319 772 025 205  
Pääsukood: YdUGCN


[Lisateave](#) | [Koosolekusuvandid](#)

Meeting ID ja Meeting passcode leiad  
saabunud Teamsi koosolekukutsest (e-kirjas).

Liitumiseks – Join meeting



Osalejate  
galeriivaade



Osalejad





Reaktsioonid





Jagamine ning  
koosoleku whiteboard


# Share content



## Connected device

Share content with a cable

Share system audio



## Microsoft

## Whiteboard

Collaborate on whiteboard

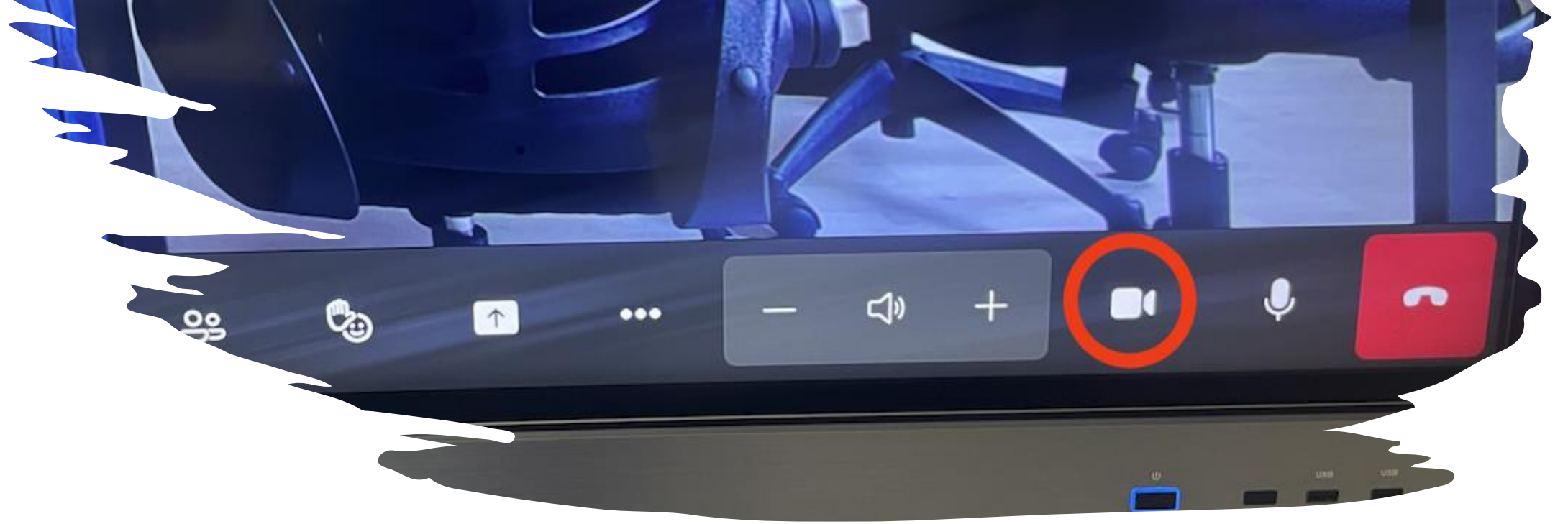
Koosolekul osalejatel on võimalus jagada oma ekraanipilti otse oma arvutist. Väljaspool organisatsiooni peab koosoleku korraldaja presenteerimisõigused vastavale osalejale jagama.

Whiteboard - võimaldab kõigi osalejatel sama whiteboard pilti näha ning koostööst osa võtta.



# Kõlar

- vaiksemaks
- kinni
- valjemaks



Kaamera



Mikrofon



Koosolekult lahkumine /  
koosoleku lõpetamine

Edu  
kasutamisel

Lisainfo: [it@tkak.ee](mailto:it@tkak.ee)